

Avantage^{MD} PME

Constantes salariales



Toutes les provinces

Taux aux fins du calcul de la paye pour l'année de référence 2010.

DROITS D'AUTEUR

Le logiciel et toute l'information contenue dans ce guide sont modifiables sans préavis.

Tous nos logiciels sont protégés contre la copie. La reproduction d'un extrait quelconque de ce manuel, par quelque procédé que ce soit, est interdite sans autorisation écrite de GFI Solutions d'affaires.

AVANTAGE^{MC} est une marque de commerce de GFI Solutions d'affaires inc. sous licence.

Windows est une marque de Microsoft Corporation aux États-Unis d'Amérique ou dans d'autres pays. Tous les produits cités dans cet ouvrage sont protégés, et les marques de commerce déposés par leurs titulaires de droits respectifs.

Ce guide a été développé avec AVANTAGE NG7.5 suite Entreprise. Nos logiciels sont en constante évolution. Il se peut que certains affichages ou certaines fonctions soient différents dans les mises à jour de l'application ultérieures à cette rédaction.

Afin d'alléger le texte du présent document et d'en faciliter la lecture, le genre masculin désigne aussi bien les hommes que les femmes.



LE CENTRE DE FORMATION AVANTAGE

l'expertise au bout des doigts.

Que vous soyez débutant, intermédiaire ou expert, le **Centre de formation Avantage** vous permettra d'améliorer vos connaissances. Maximisez votre productivité et apprivoisez rapidement les fonctionnalités de votre logiciel Avantage qui vous aideront à améliorer la gestion de votre entreprise et ainsi, à rentabiliser plus rapidement votre investissement!

NOS FORMATEURS

Le **CENTRE DE FORMATION AVANTAGE** met à votre service un réseau de ressources expérimentées cumulant en moyenne 15 ans d'expérience avec votre solution de gestion. Laissez-vous guider par un **FORMATEUR AUTORISÉ AVANTAGE** qui possède un bagage de réponses et d'exemples concrets, qui vous fournira une documentation de qualité.

NOS FORMATIONS

À vous de choisir la formule qui répond le mieux à vos besoins :

- ▶ **Formations de groupes** : disponibles à travers la province, choisissez parmi plus de 15 formations théoriques et pratiques de tous les niveaux;
- ▶ **Formation personnalisée** : un formateur préparera un plan de formation sur mesure et vous assurera une utilisation optimale dans votre contexte d'affaires et selon les tâches à accomplir;
- ▶ **Formation en ligne** : disponible en groupe ou personnalisée, la formation en ligne vous permet d'assister du confort de votre bureau à une formation interactive; une option économique... et écologique !

Pour en savoir plus, consultez nos promotions ou pour vous inscrire, contactez-nous ou visitez notre site web www.avantage.ca/formation

GRILLE COMPARATIVE DES LOGICIELS AVANTAGE PME

Grille comparative des logiciels Avantage PME	PROGRESSION	EXPANSION	IMPLICATION	INTÉGRATION
Caractéristiques				
COMPTABILITÉ GÉNÉRALE ET COMMUNICATIONS ÉLECTRONIQUES				
Comptes clients (recevables) et comptes fournisseurs (payables)
Facturation, formulaires personnalisés et gestion des débits pré autorisés (DPA)
États financiers, forage dans les informations financières et les transactions bancaires
Budgets et comparaison avec le réel
Utilitaire de gestion des liquidités et des ententes de paiement
Transactions bancaires, consolidation, correction, annulation ou écriture de redressement
Utilitaire de régularisations et reprise d'exercice simplifiée
Transfert automatisé de données au comptable
Transferts électroniques des salaires, du paiement des fournisseurs et facturation EDI
Rapports de taxes, transmission directe des RAS et des taxes (ClicRevenu)
Multi-utilisateurs et multi-entreprises et multi-devises
Intégration de l'index général des renseignements financiers (IGRIF)
Copie de sauvegarde intégrée, gestion de la sécurité et des accès par rôles ou par utilisateur
GESTION DES SALAIRES ET DOSSIERS D'EMPLOYÉS				
Gestion des fiches et profils d'employés
Feuilles de temps avec saisie rapide
Émission des salaires (incluant les pourboires)
Relevés et retenues (relevés 1, T4 et ROE), rapports de gestion et rapports de vérification
COMMERCE, DISTRIBUTION ET FABRICATION				
Gestion des produits et des prix personnalisés (par date et quantité)
Gestion des « kits » d'articles et gestion d'inventaire
Réapprovisionnement selon les quantités minimales et propositions de commandes
Gestion des commandes (clients et fournisseurs), réception et retours; historique et rapports de gestion
Importation Maître'D (Restauration)
ENTREPRISES DE SERVICES / GESTION PAR PROJETS				
Gestion intégrée des projets (revenus, dépenses, salaires, rapport, etc.)
Gestion intégrée des activités (corps de métiers, types de services, etc.)
Facturation horaire
Facturation progressive, gestion des coûts engagés et des travaux en cours
CONSTRUCTION				
Gestion des salaires CCQ, mise à jour automatisée des taux de salaires et cotisations
Gestion des employés selon les profils (bureau, non décret et CCQ)
Mise à jour automatisée des taux de CCQ aux profils des employés
Charte des codes de métier, rapports CCQ et rapports CSST

SOMMAIRE

DROITS D'AUTEUR.....	I
GRILLE COMPARATIVE DES LOGICIELS AVANTAGE PME.....	III
FÉDÉRAL.....	1
QUÉBEC.....	3
ALBERTA.....	7
COLOMBIE BRITANNIQUE.....	10
ILE-DU-PRINCE-ÉDOUARD.....	14
MANITOBA.....	18
NOUVEAU BRUNSWICK.....	22
NOUVELLE ÉCOSSE.....	26
ONTARIO.....	30
SASKATCHEWAN.....	34
TERRE-NEUVE ET LABRADOR.....	37
TERRITOIRES DU NORD-OUEST.....	41
YUKON.....	44

FÉDÉRAL

Le chemin d'accès pour effectuer les changements aux tables d'impôt : **OPÉRATEUR | PARAMÈTRES DE SYSTÈME | TABLES D'IMPÔT.**

► TABLE D'IMPÔT FÉDÉRAL

Revenu imposable annuel		Taux	Constante
Supérieur à	Sans excéder	R	K
0.00	40,970.00	15.00	0.00
40,970.00	81,941.00	22.00	2,868.00
81,941.00	127,021.00	26.00	6,146.00
127,021.00	9,999,999.99	29.00	9,956.00

- 15 % du revenu égal ou inférieur à 40 970 \$ (auparavant 41 200 \$);
- 22 % du revenu supérieur à 40 970 \$, mais égal ou inférieur à 81 941 \$ (auparavant 82 399 \$);
- 26 % du revenu supérieur à 81 941 \$, mais égal ou inférieur à 127 021 \$ (auparavant 126 264 \$);
- 29 % du revenu supérieur à 127 021 \$ (auparavant 126 264 \$).

MONTANTS PERSONNELS FEDERAUX POUR 2010

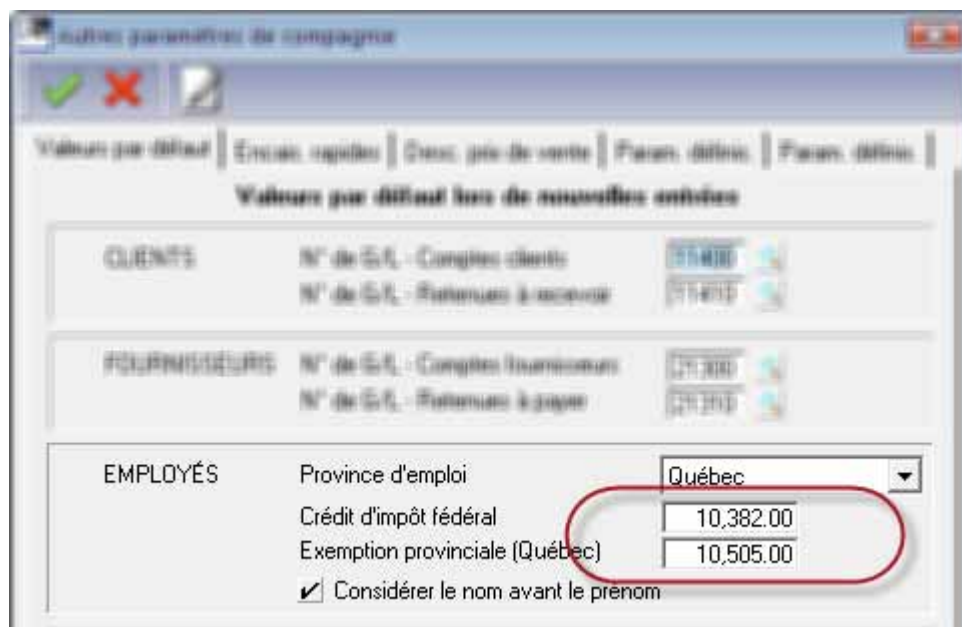
Ajuster les crédits d'impôt personnels de base au Fédéral et au Provincial à la fiche de l'employé: **SALAIRE | FICHER DES EMPLOYÉS | GESTION DES EMPLOYÉS | ONGLET SALAIRE.** Pour obtenir les taux des statuts particuliers, veuillez demander le formulaire **TP-1015.3** au provincial et le formulaire **TD1** au fédéral.

► CRÉDITS D'IMPÔT FÉDÉRAL ET EXEMPTION PROVINCIALE

Tableau	Détail	Salaire	Métier	Retenues/Cot. synd.	Rev. suppl.	Ret. suppl.	Bnq. Hrs./Mess.
N° d'employé..... : 0001							
Nom..... : BRETON MICHEL							
Salaire	>	Horaire	<	Période	Crédit d'impôt fédéral	10,382.00	
Nbre hrs/période		0.00			Majoration d'imp. féd.	0	
Période (1-3)		1		(10 pér./ année)	Exemption provinciale	10,505.00	
Taux/période		1,010.00			Autres crédits (prov.)	0.00	
Ancienneté (hrs)		757.00			Majoration d'imp. prov.	0	
Taux de CSST		0.9200					

Pour obtenir les bons crédits lors de la création de nouveaux employés, vous devez corriger les valeurs par défaut. (Menu **OPÉRATEUR** | **PARAMÈTRES DE COMPAGNIE** | **AUTRES PARAMÈTRES DE COMPAGNIE**)

- Crédits d'impôt fédéral et Exemption provinciale



QUÉBEC

Les principaux changements, par rapport à l'année 2009, sont encerclés à l'intérieur des images.

Le chemin d'accès pour effectuer les changements aux tables d'impôt : **OPÉRATEUR | PARAMÈTRES DE SYSTÈME | TABLES D'IMPÔT.**

► TABLE D'IMPÔT PROVINCIAL

Revenu imposable annuel		Taux	Constante
Supérieur à	Sans excéder	T	K1
0.00	38,570.00	16.00	0.00
38,570.00	77,140.00	20.00	1,542.00
77,140.00	9,999,999.99	24.00	4,628.00

- Le taux de 16 % s'applique à la tranche de revenu imposable inférieur ou égal à 38 570 \$ (au lieu de 38 385 \$);
- Le taux de 20 % s'applique à la tranche de revenu imposable supérieur à 38 570 \$, mais inférieur ou égal à 77 140 \$ (au lieu de 76 770 \$);
- Le taux de 24 % s'applique à la tranche de revenu imposable supérieur à 77 140 \$.

Le chemin d'accès pour effectuer les changements aux constantes de salaires: **OPÉRATEUR | PARAMÈTRES DE SYSTÈME | CONSTANTES DE SALAIRES**

► Onglet **ASS. EMPLOI**

Constantes de salaires (Québec)

Ass.-emploi | Rentes/CSST | Surtaxe/Crédit | Cotisation | CCQ (1) | CCQ (2) / RBQ |

EMPLOYÉS U = x I EMPLOYEUR (1) x prime employé
 (2) x prime employé

Pér. de paie	Hrs min.	Rémunération minimale	Rémunération maximale	Prime max. par période
<input type="text" value="52"/>	<input type="text" value="0"/>	<input type="text" value="0.00"/>	<input type="text" value="0.00"/>	<input type="text" value="0.00"/>
<input type="text" value="26"/>	<input type="text" value="0"/>	<input type="text" value="0.00"/>	<input type="text" value="0.00"/>	<input type="text" value="0.00"/>
<input type="text" value="12"/>	<input type="text" value="0"/>	<input type="text" value="0.00"/>	<input type="text" value="0.00"/>	<input type="text" value="0.00"/>
<input type="text" value="24"/>	<input type="text" value="0"/>	<input type="text" value="0.00"/>	<input type="text" value="0.00"/>	<input type="text" value="0.00"/>
<input type="text" value="10"/>	<input type="text" value="0"/>	<input type="text" value="0.00"/>	<input type="text" value="0.00"/>	<input type="text" value="0.00"/>
<input type="text" value="13"/>	<input type="text" value="0"/>	<input type="text" value="0.00"/>	<input type="text" value="0.00"/>	<input type="text" value="0.00"/>
<input type="text" value="22"/>	<input type="text" value="0"/>	<input type="text" value="0.00"/>	<input type="text" value="0.00"/>	<input type="text" value="0.00"/>
<input type="text" value="1"/>	<input type="text" value="0"/>	<input type="text" value="0.00"/>	<input type="text" value="43200.00"/>	<input type="text" value="0.00"/>

► Onglet **RENTES/CSST**

Constantes de salaires (Québec)

Ass.-emploi | Rentes/CSST | Surtaxe/Crédit | Cotisation | CCQ (1) | CCQ (2) / RBQ

Cotisation au Régime de rentes du Québec

EMPLOYÉ Cotisation maximale pour l'année

C = le moindre de i) M · A2

et ii) $0.049500 \cdot (S3 - (\text{input} \text{ value} 3500.00 / P))$

EMPLOYEUR x la part de l'employé

Maximum annuel assurable CSST

► Onglet **SURTAXE/CRÉDIT**

Constantes de salaires (Québec)

Ass.-emploi | Rentes/CSST | Surtaxe/Crédit | Cotisation | CCQ (1) | CCQ (2) / RBQ

Surtaxe fédérale (D)

Lorsque T3 <= -> D = 0

Si T3 > <=

$D = 0.0000 \cdot T3 - (\text{input} \text{ value} 0.00 - [0.0000 \cdot (T3 - 9999999.99)])$

Si T3 > -> D = $0.0000 \cdot T3 + 0.0500 \cdot (T3 - 18500.00)$

Crédit d'impôt fédéral net (K1)

$K1 = 0.1500 \cdot TC$

Crédits d'impôt fédéral annuels pour cotisations RRQ et AE (K2)

$K2 = [0.1500 \cdot PC] + [0.1500 \cdot PU] + [0.1500 \cdot IE \cdot 0.005060]$

Crédit d'impôt à l'emploi au Canada (K4)

$K4 = 0.1500 \cdot A$ Maximum pour A:

Abattement d'impôt fédéral pour le Québec

$T1 = T3 + D + -0.1650 \cdot T3$

► Onglet COTISATION

Constantes de salaires (Québec)

Ass.-emploi | Rentes/CSST | Surtaxe/Crédit | Cotisation | CCQ (1) | CCQ (2) / RBQ

Taux de conversion de l'exemption en crédit d'impôt
 $Y = (T \times I) \cdot K \cdot K1 \cdot (\overline{0.2000} \times E)$

Cotisation de l'employeur au FSS pour... : GFI Solutions d'affaires in
 $D2 = \overline{0.027000} \times S2$

Cotisation au Régime québécois d'assurance parentale (RQAP)
 Employés:
 Employeur:

Crédit d'impôt annuel pour cotisation au Fonds de solidarité

Provincial	<input type="text" value="0.1500"/>	x Q	Maximum :	<input type="text" value="750.00"/>	(Q =	<input type="text" value="5000.00"/>)
Fédéral	<input type="text" value="0.1500"/>	x Q	Maximum :	<input type="text" value="750.00"/>	(Q =	<input type="text" value="5000.00"/>)

Déduction pour emploi
 $H = \overline{0.0600} (D) \text{ Maximum : } \overline{1030.00}$

MONTANTS PERSONNELS POUR 2010

Ajuster les crédits d'impôt personnels de base au Fédéral et au Provincial à la fiche de l'employé: **SALAIRE | FICHIER DES EMPLOYÉS | GESTION DES EMPLOYÉS | ONGLET SALAIRE**. Pour obtenir les taux des statuts particuliers, veuillez demander le formulaire **TP-1015.3** au provincial et le formulaire **TD1** au fédéral.

► CRÉDITS D'IMPÔT FÉDÉRAL ET EXEMPTION PROVINCIALE

Fichier des employés --> Correction

Tableau | Détail | Salaire | Métier | Retenues/Cot. synd. | Rev. suppl. | Ret. suppl. | Bnq. Hres./Mess.

N° d'employé..... : 0001
 Nom..... : BRETON MICHEL

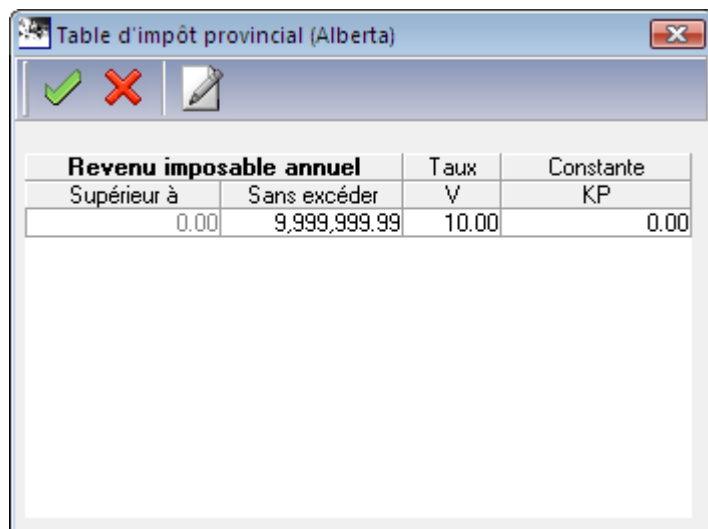
Salaire	Horaire	Période	Crédit d'impôt fédéral
Nbre hres/période	<input type="text" value="0.00"/>		<input type="text" value="10,382.00"/>
Période (1-3)	<input type="text" value="1"/> (10 pér./ année)		<input type="text" value="0"/>
Taux/période	<input type="text" value="1,010.00"/>		<input type="text" value="10,505.00"/>
Ancienneté (hres)	<input type="text" value="757.00"/>		Autres crédits (prov.) <input type="text" value="0.00"/>
Taux de CSST	<input type="text" value="0.9200"/>		Majoration d'imp. prov. <input type="text" value="0"/>

ALBERTA

Les principaux changements, par rapport à l'année 2009, sont encerclés à l'intérieur des images.

Le chemin d'accès pour effectuer les changements aux tables d'impôt : **OPÉRATEUR | PARAMÈTRES DE SYSTÈME | TABLES D'IMPÔT.**

► Table **D'IMPÔT PROVINCIAL**



The screenshot shows a window titled "Table d'impôt provincial (Alberta)". The window contains a table with the following data:

Revenu imposable annuel		Taux	Constante
Supérieur à	Sans excéder	V	KP
0.00	9,999,999.99	10.00	0.00

Le chemin d'accès pour effectuer les changements aux constantes de salaires: **OPÉRATEUR | PARAMÈTRES DE SYSTÈME | CONSTANTES DE SALAIRES**

► Onglet **ASS. EMPLOI**

Ass.-emploi | Rentes/CSST | Surtaxe/Crédit

EMPLOYÉS U = x I EMPLOYEUR (1) x prime employé
 (2) x prime employé

Pér. de paie	Hrs min.	Rémunération minimale	Rémunération maximale	Prime max. par période
52	0	0.00	0.00	0.00
26	0	0.00	0.00	0.00
12	0	0.00	0.00	0.00
24	0	0.00	0.00	0.00
10	0	0.00	0.00	0.00
13	0	0.00	0.00	0.00
22	0	0.00	0.00	0.00
1	0	0.00	43200.00	0.00

► Onglet **RENTES/CSST**

Ass.-emploi | Rentes/CSST | Surtaxe/Crédit

Cotisation au Régime de pensions du Canada

EMPLOYÉ Cotisation maximale pour l'année
 C = le moins de i) Y - D
 et ii) (1 - (/ P))

EMPLOYEUR x la part de l'employé

Maximum annuel assurable CSST

► Onglet **SURTAXE/CRÉDIT**

Constantes de salaires (Alberta)

Ass.-emploi | Rentes/CSST | **Surtaxe/Crédit**

Surtaxe fédérale (D)

Lorsque T3 <= 9999999.99 -> D = 0

Si T3 > 9999999.99 <= 18500.00

$$D = 0.0000 * T3 - [0.00 - [0.0000 * (T3 - 9999999.99)]]$$

Si T3 > 18500.00 -> D = 0.0000 * T3 + 0.0500 * [T3 - 18500.00]

Crédit d'impôt fédéral net (K1)

$$K1 = 0.1500 * TC$$

Crédits d'impôt fédéral annuels pour cotisations RPC et AE (K2)

$$K2 = [0.1500 * PC] + [0.1500 * PU]$$

Crédit d'impôt à l'emploi au Canada (K4)

$$K4 = 0.1500 * A \quad \text{Maximum pour A: } 1051.00$$
MONTANTS PERSONNELS POUR 2010

Ajuster les crédits d'impôt personnels de base au Fédéral et au Provincial à la fiche de l'employé: **SALAIRE | FICHER DES EMPLOYÉS | GESTION DES EMPLOYÉS | ONGLET SALAIRE**. Pour obtenir les taux des statuts particuliers, veuillez demander le formulaire **TD1AB** au provincial et le formulaire **TD1** au fédéral.

► **CRÉDITS D'IMPÔT FÉDÉRAL ET EXEMPTION PROVINCIALE**

Fichier des employés --> Correction

Tableau | **Détail** | Salaire | Métier | Retenues/Cot. synd. | Rev. suppl. | Ret. suppl. | Bnq. Hres./Mess.

N° d'employé..... : 9994
Nom..... : ALBERTA ALBERTA

Salaire	Horaire	Période	Crédit d'impôt fédéral	Majoration d'imp. féd.	Déd. de résidence (HD)	Autres crédits (féd.)	Crédit d'impôt provincial	Autres crédits (prov.)
Nbre hres/période	0.00		10,382.00	0	0.00	0.00	16,825.00	0.00
Période (1-3)	1	(10 pér./ année)						
Taux/période	1,010.00							
Ancienneté (hres)	160.00							
Taux de CSST	0.0000							
Unité de classification		<input checked="" type="checkbox"/> Sal. max. annuel assurable réparti hebdomadairement						

COLOMBIE BRITANNIQUE

Les principaux changements, par rapport à l'année 2009, sont encerclés à l'intérieur des images.

Le chemin d'accès pour effectuer les changements aux tables d'impôt : **OPÉRATEUR | PARAMÈTRES DE SYSTÈME | TABLES D'IMPÔT.**

► Table D'IMPÔT PROVINCIAL

Revenu imposable annuel		Taux	Constante
Supérieur à	Sans excéder	V	KP
0.00	35,859.00	5.06	0.00
35,859.00	71,719.00	7.70	947.00
71,719.00	82,342.00	10.50	2,955.00
82,342.00	99,987.00	12.29	4,429.00
99,987.00	9,999,999.99	14.70	6,838.00

- 5,06 % du revenu égal ou inférieur à 35 859 \$ (auparavant 35 716 \$);
- 7,7 % du revenu supérieur à 35 859 \$, mais égal ou inférieur à 71 719 \$ (auparavant 71 433 \$);
- 10,50 % du revenu supérieur à 71 719 \$, mais égal ou inférieur à 82 342 \$ (auparavant 82 014 \$);
- 12,29 % du revenu supérieur à 82 342 \$, mais égal ou inférieur à 99 987 \$ (auparavant 99 588 \$);
- 14,7 % du revenu supérieur à 99 987 \$.

Le chemin d'accès pour effectuer les changements aux constantes de salaires: **OPÉRATEUR | PARAMÈTRES DE SYSTÈME | CONSTANTES DE SALAIRES**

► Onglet **ASS. EMPLOI**

Constantes de salaires (Colombie-Britannique)

Ass.-emploi | Rentes/CSST | Surtaxe/Crédit | Réduction prov.

EMPLOYÉS U = x I EMPLOYEUR (1) x prime employé
 (2) x prime employé

Pér. de paie	Hrs min.	Rémunération minimale	Rémunération maximale	Prime max. par période
<input type="text" value="52"/>	<input type="text" value="0"/>	<input type="text" value="0.00"/>	<input type="text" value="0.00"/>	<input type="text" value="0.00"/>
<input type="text" value="26"/>	<input type="text" value="0"/>	<input type="text" value="0.00"/>	<input type="text" value="0.00"/>	<input type="text" value="0.00"/>
<input type="text" value="12"/>	<input type="text" value="0"/>	<input type="text" value="0.00"/>	<input type="text" value="0.00"/>	<input type="text" value="0.00"/>
<input type="text" value="24"/>	<input type="text" value="0"/>	<input type="text" value="0.00"/>	<input type="text" value="0.00"/>	<input type="text" value="0.00"/>
<input type="text" value="10"/>	<input type="text" value="0"/>	<input type="text" value="0.00"/>	<input type="text" value="0.00"/>	<input type="text" value="0.00"/>
<input type="text" value="13"/>	<input type="text" value="0"/>	<input type="text" value="0.00"/>	<input type="text" value="0.00"/>	<input type="text" value="0.00"/>
<input type="text" value="22"/>	<input type="text" value="0"/>	<input type="text" value="0.00"/>	<input type="text" value="0.00"/>	<input type="text" value="0.00"/>
<input type="text" value="1"/>	<input type="text" value="0"/>	<input type="text" value="0.00"/>	<input type="text" value="43200.00"/>	<input type="text" value="0.00"/>

► Onglet **RENTES/CSST**

Constantes de salaires (Colombie-Britannique)

Ass.-emploi | Rentes/CSST | Surtaxe/Crédit | Réduction prov.

Cotisation au Régime de pensions du Canada

EMPLOYÉ Cotisation maximale pour l'année
 C = le moindre de i) Y - D
 et ii) (1 - (/ P))

EMPLOYEUR x la part de l'employé

Maximum annuel assurable CSST

► Onglet **SURTAXE/CRÉDIT**

Constantes de salaires (Colombie-Britannique)

Ass.-emploi | Rentes/CSST | **Surtaxe/Crédit** | Réduction prov.

Surtaxe fédérale (D)

Lorsque T3 <= 9999999.99 -> D = 0

Si T3 > 9999999.99 <= 18500.00

D = 0.0000 * T3 - (0.00 - [0.0000 * (T3 - 9999999.99)])

Si T3 > 18500.00 -> D = 0.0000 * T3 + 0.0500 * (T3 - 18500.00)

Crédit d'impôt fédéral net (K1)

K1 = 0.1500 * TC

Crédits d'impôt fédéral annuels pour cotisations RPC et AE (K2)

K2 = [0.1500 * PC] + [0.1500 * PU]

Crédit d'impôt à l'emploi au Canada (K4)

K4 = 0.1500 * A Maximum pour A: 1051.00

► Onglet **RÉDUCTION PROV.**

Constantes de salaires (Colombie-Britannique)

Ass.-emploi | Rentes/CSST | Surtaxe/Crédit | **Réduction prov.**

Réduction d'impôt provincial (S)

Lorsque A1 <= 17354.00

S = Le moins élevé de : T4 et 390.00

Lorsque A1 > 17354.00 <= 29541.50

S = Le moins élevé de : T4 et 390.00 - [(A1 - 17354.00) x 0.0320]

Lorsque A1 > 29541.50

S = 0

MONTANTS PERSONNELS POUR 2010

Ajuster les crédits d'impôt personnels de base au Fédéral et au Provincial à la fiche de l'employé: **SALAIRE** | **FICHER DES EMPLOYÉS** | **GESTION DES EMPLOYÉS** | **ONGLET SALAIRE**. Pour obtenir les taux des statuts particuliers, veuillez demander le formulaire **TD1BC** au provincial et le formulaire **TD1** au fédéral.

► CRÉDITS D'IMPÔT FÉDÉRAL ET EXEMPTION PROVINCIALE

Fichier des employés --> Correction

Tableau | Détail | **Salaire** | Métier | Retenues/Cot. synd. | Rev. suppl. | Ret. suppl. | Bnq. Hres./Mess.

N° d'employé..... : 9993
Nom..... : COLOMBIE BRITANNIQUE

Salaire	Horaire	Période	Crédit d'impôt fédéral	Majoration d'imp. féd.	Déd. de résidence (HD)	Autres crédits (féd.)	Crédit d'impôt provincial	Autres crédits (prov.)
	0.00		10,382.00	0	0.00	0.00	11,000.00	0.00
Nbre hres/période	0.00							
Période (1-3)	1	(10 pér./ année)						
Taux/période	1,010.00							
Ancienneté (hres)	120.00							
Taux de CSST	0.0000							
Unité de classification								

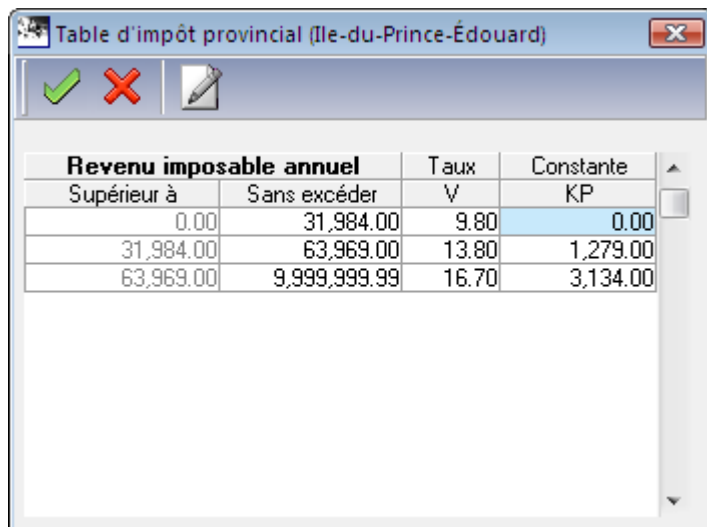
Sal. max. annuel assurable réparti hebdomadairement

ILE-DU-PRINCE-EDOUARD

Les principaux changements, par rapport à l'année 2009, sont encerclés à l'intérieur des images.

Le chemin d'accès pour effectuer les changements aux tables d'impôt : **OPÉRATEUR | PARAMÈTRES DE SYSTÈME | TABLES D'IMPÔT.**

► TABLE D'IMPÔT PROVINCIAL



Revenu imposable annuel		Taux	Constante
Supérieur à	Sans excéder	V	KP
0.00	31,984.00	9.80	0.00
31,984.00	63,969.00	13.80	1,279.00
63,969.00	9,999,999.99	16.70	3,134.00

- 9,8 % du revenu égal ou inférieur à 31 984 \$;
- 13,8 % du revenu supérieur à 31 984 \$, mais égal ou inférieur à 63 969 \$;
- 16,7 % du revenu supérieur à 63 969 \$.

Le chemin d'accès pour effectuer les changements aux constantes de salaires: **OPÉRATEUR | PARAMÈTRES DE SYSTÈME | CONSTANTES DE SALAIRES**

► Onglet **ASS. EMPLOI**

Constantes de salaires (Ile-du-Prince-Édouard)

Ass.-emploi | Rentes/CSST | Surtaxe/Crédit | Surtaxe prov.

EMPLOYÉS $U = 0.0173$ x I EMPLOYEUR (1) 1.4000 x prime employé
 (2) 0.0000 x prime employé

Pér. de paie	Hrs min.	Rémunération minimale	Rémunération maximale	Prime max. par période
52	0	0.00	0.00	0.00
26	0	0.00	0.00	0.00
12	0	0.00	0.00	0.00
24	0	0.00	0.00	0.00
10	0	0.00	0.00	0.00
13	0	0.00	0.00	0.00
22	0	0.00	0.00	0.00
1	0	0.00	43200.00	0.00

► Onglet **RENTES/CSST**

Constantes de salaires (Ile-du-Prince-Édouard)

Ass.-emploi | Rentes/CSST | Surtaxe/Crédit | Surtaxe prov.

Cotisation au Régime de pensions du Canada

EMPLOYÉ Cotisation maximale pour l'année 2163.15
 C = le moins de i) Y - D
 et ii) 0.049500 (1 - (3500.00 / P))

EMPLOYEUR 1.000 x la part de l'employé

Maximum annuel assurable CSST

62500.00

► Onglet **SURTAXE/CRÉDIT**

Ass.-emploi | Rentes/CSST | Surtaxe/Crédit | Surtaxe prov.

Surtaxe fédérale (D)

Lorsque T3 <= 9999999.99 -> D = 0

Si T3 > 9999999.99 <= 18500.00

D = 0.0000 * T3 - (0.00 - (0.0000 * (T3 - 9999999.99)))

Si T3 > 18500.00 -> D = 0.0000 * T3 + 0.0500 * (T3 - 18500.00)

Crédit d'impôt fédéral net (K1)

K1 = 0.1500 * TC

Crédits d'impôt fédéral annuels pour cotisations RPC et AE (K2)

K2 = (0.1500 * PC) + (0.1500 * PU)

Crédit d'impôt à l'emploi au Canada (K4)

K4 = 0.1500 * A Maximum pour A: 1051.00

► Onglet **SURTAXE PROV.**

Ass.-emploi | Rentes/CSST | Surtaxe/Crédit | Surtaxe prov.

Surtaxe provinciale (V1)

V1 = 0\$ si T4 <= 12500.00

Sinon V1 = 0.1000 x [T4 - 12500.00]

MONTANTS PERSONNELS POUR 2010

Ajuster les crédits d'impôt personnels de base au Fédéral et au Provincial à la fiche de l'employé: **SALAIRE** | **FICHER DES EMPLOYÉS** | **GESTION DES EMPLOYÉS** | **ONGLET SALAIRE**. Pour obtenir les taux des statuts particuliers, veuillez demander le formulaire **TD1PEP** au provincial et le formulaire **TD1** au fédéral.

► CRÉDITS D'IMPÔT FÉDÉRAL ET EXEMPTION PROVINCIALE

Fichier des employés --> Correction

Tableau | Détail | **Salaire** | Métier | Retenues/Cot. synd. | Rev. suppl. | Ret. suppl. | Bnq. Hres./Mess.

N° d'employé..... : 9990
 Nom..... : L'ILE DU PRINCE EDOUARD

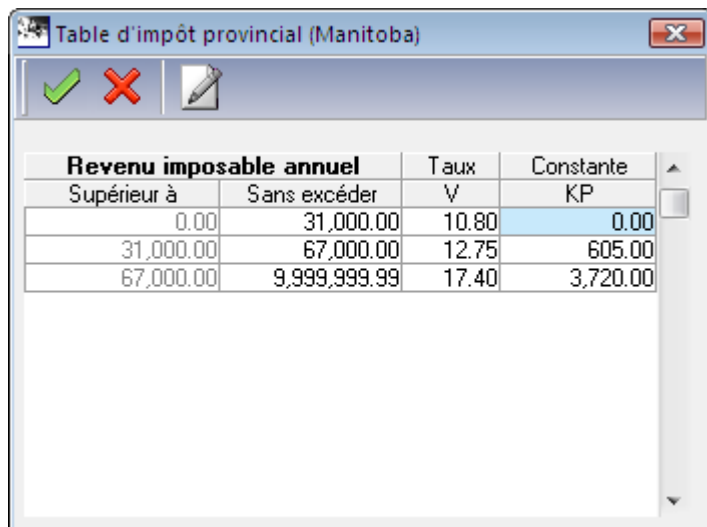
Salaire	Horaire	Période	Crédit d'impôt fédéral	10,382.00
Nbre hres/période	0.00		Majoration d'imp. féd.	0
Période (1-3)	1 (10 pér./ année)		Déd. de résidence (HD)	0.00
Taux/période	1,010.00		Autres crédits (féd.)	0.00
Ancienneté (hres)	160.00		Crédit d'impôt provincial	7,708.00
Taux de CSST	0.0000		Autres crédits (prov.)	0.00
Unité de classification		<input checked="" type="checkbox"/> Sal. max. annuel assurable réparti hebdomadairement		

MANITOBA

Les principaux changements, par rapport à l'année 2009, sont encerclés à l'intérieur des images.

Le chemin d'accès pour effectuer les changements aux tables d'impôt : **OPÉRATEUR | PARAMÈTRES DE SYSTÈME | TABLES D'IMPÔT.**

► TABLE D'IMPÔT PROVINCIAL



Revenu imposable annuel		Taux	Constante
Supérieur à	Sans excéder	V	KP
0.00	31,000.00	10.80	0.00
31,000.00	67,000.00	12.75	605.00
67,000.00	9,999,999.99	17.40	3,720.00

- 10,8 % du revenu égal ou inférieur à 31 000 \$;
- 12,75 % du revenu supérieur à 31 000 \$, mais égal ou inférieur à 67 000 \$;
- 17,4 % du revenu supérieur à 67 000 \$.

Le chemin d'accès pour effectuer les changements aux constantes de salaires: **OPÉRATEUR | PARAMÈTRES DE SYSTÈME | CONSTANTES DE SALAIRES**

► Onglet **ASS. EMPLOI**

Constantes de salaires (Manitoba)

Ass.-emploi | Rentes/CSST | Surtaxe/Crédit | Réduction prov. |

EMPLOYÉS $J = 0.0173$ x EMPLOYEUR (1) 1.4000 x prime employé
 (2) 0.0000 x prime employé

Pér. de paie	Hrs min.	Rémunération minimale	Rémunération maximale	Prime max. par période
52	0	0.00	0.00	0.00
26	0	0.00	0.00	0.00
12	0	0.00	0.00	0.00
24	0	0.00	0.00	0.00
10	0	0.00	0.00	0.00
13	0	0.00	0.00	0.00
22	0	0.00	0.00	0.00
1	0	0.00	43200.00	0.00

► Onglet **RENTES/CSST**

Constantes de salaires (Manitoba)

Ass.-emploi | Rentes/CSST | Surtaxe/Crédit | Réduction prov. |

Cotisation au Régime de pensions du Canada

EMPLOYÉ Cotisation maximale pour l'année 2163.15
 C = le moindre de i) Y - D
 et ii) 0.049500 (1 - (3500.00 / P))

EMPLOYEUR 1.000 x la part de l'employé

Maximum annuel assurable CSST

62500.00

► Onglet **SURTAXE/CRÉDIT**

Constantes de salaires (Manitoba)

Ass.-emploi | Rentes/CSST | **Surtaxe/Crédit** | Réduction prov.

Surtaxe fédérale (D)

Lorsque T3 <= 9999999.99 -> D = 0

Si T3 > 9999999.99 <= 18500.00

$D = 0.0000 * T3 - (0.00 - [0.0000 * (T3 - 9999999.99)])$

Si T3 > 18500.00 -> D = $0.0000 * T3 + 0.0500 * (T3 - 18500.00)$

Crédit d'impôt fédéral net (K1)

$K1 = 0.1500 * TC$

Crédits d'impôt fédéral annuels pour cotisations RPC et AE (K2)

$K2 = [0.1500 * PC] + [0.1500 * PU]$

Crédit d'impôt à l'emploi au Canada (K4)

$K4 = 0.1500 * A$ Maximum pour A: 1051.00

► Onglet **CRÉDUCTION PROV.**

Constantes de salaires (Manitoba)

Ass.-emploi | Rentes/CSST | Surtaxe/Crédit | **Réduction prov.**

Réduction d'impôt provincial (S)

S = le moins élevé de : T4

et de: $0.00 + Y * [A1 * 0.0000]$

Si le montant est négatif , S = 0

MONTANTS PERSONNELS POUR 2010

Ajuster les crédits d'impôt personnels de base au Fédéral et au Provincial à la fiche de l'employé: **SALAIRE | FICHER DES EMPLOYÉS | GESTION DES EMPLOYÉS | ONGLET SALAIRE**. Pour obtenir les taux des statuts particuliers, veuillez demander le formulaire **TD1MB** au provincial et le formulaire **TD1** au fédéral.

- Crédits d'impôt fédéral et Exemption provinciale

Fichier des employés --> Correction

Tableau | Détail | **Salaire** | Métier | Retenues/Cot. synd. | Rev. suppl. | Ret. suppl. | Bnq. Hres./Mess.

N° d'employé..... : 9996
Nom..... : PROVINCE DU MANITOBA

Salaire	Horaire	Période	Crédit d'impôt fédéral	Majoration d'imp. féd.
Nbres hres/période	0.00		10,382.00	0
Période (1-3)	1 (10 pér./ année)		Déd. de résidence (HD)	0.00
Taux/période	1,010.00		Autres crédits (féd.)	0.00
Ancienneté (hres)	160.00		Crédit d'impôt provincial	8,134.00
Taux de CSST	0.0000		Autres crédits (prov.)	0.00
Unité de classification		<input checked="" type="checkbox"/> Sal. max. annuel assurable réparti hebdomadairement		

NOUVEAU BRUNSWICK

Les principaux changements, par rapport à l'année 2009, sont encerclés à l'intérieur des images.

Le chemin d'accès pour effectuer les changements aux tables d'impôt : **OPÉRATEUR | PARAMÈTRES DE SYSTÈME | TABLES D'IMPÔT.**

► TABLE D'IMPÔT PROVINCIAL

Revenu imposable annuel		Taux	Constante
Supérieur à	Sans excéder	V	KP
0.00	36,421.00	9.30	0.00
36,421.00	72,843.00	12.50	1,165.00
72,843.00	118,427.00	13.30	1,748.00
118,427.00	9,999,999.99	14.30	2,932.00

- 9,3 % (auparavant 9,18 %) du revenu inférieur ou égal à 36 421 \$ (auparavant 35 707 \$);
- 12,5 % (auparavant 13,52 %) du revenu supérieur à 36 421 \$, mais inférieur ou égal à 72 843 \$ (auparavant 71 415 \$);
- 13,3 % (auparavant 15,20 %) du revenu supérieur à 72 843 \$, mais inférieur ou égal à 118 427 \$ (auparavant 116 105 \$);
- 14,3 % (auparavant 16,05 %) du revenu supérieur à 118 427 \$.

Le chemin d'accès pour effectuer les changements aux constantes de salaires: **OPÉRATEUR | PARAMÈTRES DE SYSTÈME | CONSTANTES DE SALAIRES**

► Onglet **ASS. EMPLOI**

Constantes de salaires (Nouveau-Brunswick)

Ass.-emploi | Rentes/CSST | Surtaxe/Crédit | Surtaxe prov.

EMPLOYÉS U = x I EMPLOYEUR (1) x prime employé
 (2) x prime employé

Pér. de paie	Hrs min.	Rémunération minimale	Rémunération maximale	Prime max. par période
52	0	0.00	0.00	0.00
26	0	0.00	0.00	0.00
12	0	0.00	0.00	0.00
24	0	0.00	0.00	0.00
10	0	0.00	0.00	0.00
13	0	0.00	0.00	0.00
22	0	0.00	0.00	0.00
1	0	0.00	43200.00	0.00

► Onglet **RENTES/CSST**

Constantes de salaires (Nouveau-Brunswick)

Ass.-emploi | Rentes/CSST | Surtaxe/Crédit | Surtaxe prov.

Cotisation au Régime de pensions du Canada

EMPLOYÉ Cotisation maximale pour l'année
 C = le moindre de i) Y - D
 et ii) (1 - (/ P))

EMPLOYEUR x la part de l'employé

Maximum annuel assurable CSST

► Onglet **SURTAXE/CRÉDIT**

Constantes de salaires (Nouveau-Brunswick)

Ass.-emploi | Rentes/CSST | Surtaxe/Crédit | Surtaxe prov.

Surtaxe fédérale (D)

Lorsque T3 <= 9999999.99 -> D = 0

Si T3 > 9999999.99 <= 18500.00

D = 0.0000 * T3 - (0.00 - [0.0000 * (T3 - 9999999.99)])

Si T3 > 18500.00 -> D = 0.0000 * T3 + 0.0500 * [T3 - 18500.00]

Crédit d'impôt fédéral net (K1)

K1 = 0.1500 * TC

Crédits d'impôt fédéral annuels pour cotisations RPC et AE (K2)

K2 = [0.1500 * PC] + [0.1500 * PU]

Crédit d'impôt à l'emploi au Canada (K4)

K4 = 0.1500 * A Maximum pour A: 1051.00

► Onglet **SURTAXE PROV.**

Constantes de salaires (Nouveau-Brunswick)

Ass.-emploi | Rentes/CSST | Surtaxe/Crédit | Surtaxe prov.

Surtaxe provinciale (V1)

V1 = 0\$ si T4 <= 13500.00

Sinon V1 = 0.0000 x [T4 - 13500.00]

MONTANTS PERSONNELS POUR 2010

Ajuster les crédits d'impôt personnels de base au Fédéral et au Provincial à la fiche de l'employé: **SALAIRE** | **FICHER DES EMPLOYÉS** | **GESTION DES EMPLOYÉS** | **ONGLET SALAIRE**. Pour obtenir les taux des statuts particuliers, veuillez demander le formulaire **TD1NB** au provincial et le formulaire **TD1** au fédéral.

► CRÉDITS D'IMPÔT FÉDÉRAL ET EXEMPTION PROVINCIALE

Fichier des employés --> Correction

Tableau | Détail | **Salaire** | Métier | Retenues/Cot. synd. | Rev. suppl. | Ret. suppl. | Bnq. Hres./Mess.

N° d'employé..... : 9987
 Nom..... : NOUVEAU BRUNSWICK

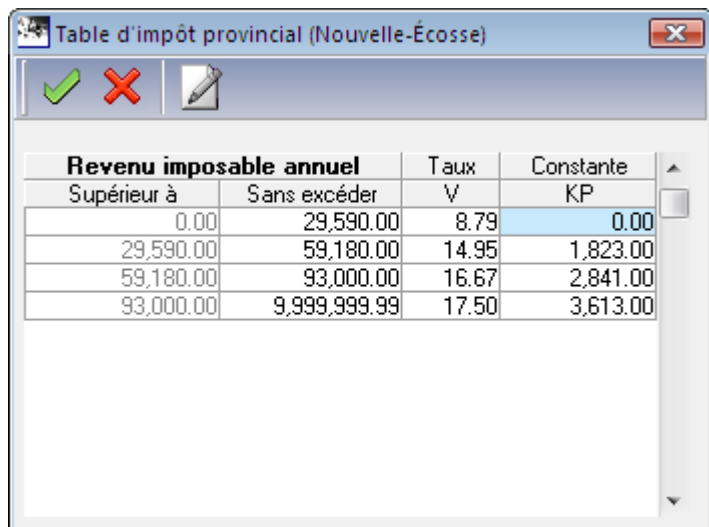
Salaire	> Horaire	< Période	Crédit d'impôt fédéral	10,382.00
Nbre hres/période	0.00		Majoration d'imp. féd.	0
Période (1-3)	1 (10 pér./ année)		Déd. de résidence (HD)	0.00
Taux/période	1,010.00		Autres crédits (féd.)	0.00
Ancienneté (hres)	160.00		Crédit d'impôt provincial	8,777.00
Taux de CSST	0.0000		Autres crédits (prov.)	0.00
Unité de classification		<input checked="" type="checkbox"/> Sal. max. annuel assurable réparti hebdomadairement		

NOUVELLE ÉCOSSE

Les principaux changements, par rapport à l'année 2009, sont encerclés à l'intérieur des images.

Le chemin d'accès pour effectuer les changements aux tables d'impôt : **OPÉRATEUR | PARAMÈTRES DE SYSTÈME | TABLES D'IMPÔT.**

► TABLE D'IMPÔT PROVINCIAL



Revenu imposable annuel		Taux	Constante
Supérieur à	Sans excéder	V	KP
0.00	29,590.00	8.79	0.00
29,590.00	59,180.00	14.95	1,823.00
59,180.00	93,000.00	16.67	2,841.00
93,000.00	9,999,999.99	17.50	3,613.00

- 8,79 % du revenu égal ou inférieur à 29 590 \$;
- 14,95 % du revenu supérieur à 29 590 \$, mais égal ou inférieur à 59 180 \$;
- 16,67 % du revenu supérieur à 59 180 \$, mais égal ou inférieur à 93 000 \$;
- 17,50 % du revenu supérieur à 93 000 \$.

Le chemin d'accès pour effectuer les changements aux constantes de salaires: **OPÉRATEUR | PARAMÈTRES DE SYSTÈME | CONSTANTES DE SALAIRES**

► Onglet **ASS. EMPLOI**

Constantes de salaires (Nouvelle-Écosse)

Ass.-emploi | Rentes/CSST | Surtaxe/Crédit | Surtaxe prov.

EMPLOYÉS U = x I EMPLOYEUR (1) x prime employé
 (2) x prime employé

Pér. de paie	Hrs min.	Rémunération minimale	Rémunération maximale	Prime max. par période
52	0	0.00	0.00	0.00
26	0	0.00	0.00	0.00
12	0	0.00	0.00	0.00
24	0	0.00	0.00	0.00
10	0	0.00	0.00	0.00
13	0	0.00	0.00	0.00
22	0	0.00	0.00	0.00
1	0	0.00	<input type="text" value="43200.00"/>	0.00

► Onglet **RENTES/CSST**

Constantes de salaires (Nouvelle-Écosse)

Ass.-emploi | Rentes/CSST | Surtaxe/Crédit | Surtaxe prov.

Cotisation au Régime de pensions du Canada

EMPLOYÉ Cotisation maximale pour l'année
 C = le moins de i) Y - D
 et ii) (1 - (/ P))

EMPLOYEUR x la part de l'employé

Maximum annuel assurable CSST

► Onglet **SURTAXE/CRÉDIT**

Constantes de salaires (Québec)

Ass.-emploi | Rentes/CSST | **Surtaxe/Crédit** | Cotisation | CCQ (1) | CCQ (2) / RBQ

Surtaxe fédérale (D)

Lorsque T3 <= 9999999.99 -> D = 0

Si T3 > 9999999.99 <= 18500.00

$D = 0.0000 * T3 - [0.00 - [0.0000 * (T3 - 9999999.99)]]$

Si T3 > 18500.00 -> D = $0.0000 * T3 + 0.0500 * [T3 - 18500.00]$

Crédit d'impôt fédéral net (K1)

$K1 = 0.1500 * TC$

Crédits d'impôt fédéral annuels pour cotisations RRQ et AE (K2)

$K2 = [0.1500 * PC] + [0.1500 * PU] + [0.1500 * IE * 0.005060]$

Crédit d'impôt à l'emploi au Canada (K4)

$K4 = 0.1500 * A$ Maximum pour A: 1051.00

Abattement d'impôt fédéral pour le Québec

$T1 = T3 + D + [-0.1650 * T3]$

► Onglet **COTISATION**

Constantes de salaires (Nouvelle-Écosse)

Ass.-emploi | Rentes/CSST | Surtaxe/Crédit | **Surtaxe prov.**

Surtaxe provinciale (V1)

$V1 = 0\$$ si T4 <= 10000.00

Sinon $V1 = 0.1000 * [T4 - 10000.00]$

ONTARIO

Les principaux changements, par rapport à l'année 2009, sont encerclés à l'intérieur des images.

Le chemin d'accès pour effectuer les changements aux tables d'impôt : **OPÉRATEUR | PARAMÈTRES DE SYSTÈME | TABLES D'IMPÔT.**

► TABLE D'IMPÔT PROVINCIAL

Revenu imposable annuel		Taux	Constante
Supérieur à	Sans excéder	V	KP
0.00	37,106.00	5.05	0.00
37,106.00	74,214.00	9.15	1,521.00
74,214.00	9,999,999.99	11.16	3,013.00

- 5,05 % (auparavant 6,05 %) du revenu inférieur ou égal à 37 106 \$ (auparavant 36 848 \$);
- 9,15 % du revenu supérieur à 37 106 \$, mais inférieur ou égal à 74 214 \$ (auparavant 73 698 \$);
- 11,16 % du revenu supérieur à 74 214 \$.

Le chemin d'accès pour effectuer les changements aux constantes de salaires: **OPÉRATEUR | PARAMÈTRES DE SYSTÈME | CONSTANTES DE SALAIRES**

► Onglet **ASS. EMPLOI**

Constantes de salaires (Ontario)

Ass.-emploi | Rentes/CSST | Surtaxe/Crédit | Surtaxe prov. | Contr. Santé (V2)

EMPLOYÉS U = x I EMPLOYEUR (1) x prime employé
 (2) x prime employé

Pér. de paie	Hrs min.	Rémunération minimale	Rémunération maximale	Prime max. par période
52	0	0.00	0.00	0.00
26	0	0.00	0.00	0.00
12	0	0.00	0.00	0.00
24	0	0.00	0.00	0.00
10	0	0.00	0.00	0.00
13	0	0.00	0.00	0.00
22	0	0.00	0.00	0.00
1	0	0.00	43200.00	0.00

► Onglet **RENTES/CSST**

Constantes de salaires (Ontario)

Ass.-emploi | Rentes/CSST | Surtaxe/Crédit | Surtaxe prov. | Contr. Santé (V2)

Cotisation au Régime de pensions du Canada

EMPLOYÉ Cotisation maximale pour l'année
 C = le moins de i) Y - D
 et ii) (1 - (/ P))

EMPLOYEUR x la part de l'employé

Maximum annuel assurable CSST

► Onglet **SURTAXE/CRÉDIT**

Constantes de salaires (Ontario)

Ass.-emploi | Rentes/CSST | **Surtaxe/Crédit** | Surtaxe prov. | Contr. Santé (V2)

Surtaxe fédérale (D)

Lorsque T3 <= 9999999.99 -> D = 0

Si T3 > 9999999.99 <= 18500.00

$$D = 0.0000 * T3 - (0.00 - [0.0000 * (T3 - 9999999.99)])$$

Si T3 > 18500.00 -> D = 0.0000 * T3 + 0.0500 * [T3 - 18500.00]

Crédit d'impôt fédéral net (K1)

$$K1 = 0.1500 * TC$$

Crédits d'impôt fédéral annuels pour cotisations RPC et AE (K2)

$$K2 = [0.1500 * PC] + [0.1500 * PU]$$

Crédit d'impôt à l'emploi au Canada (K4)

$$K4 = 0.1500 * A \quad \text{Maximum pou A: } 1051.00$$

► Onglet **SURTAXE PROV.**

Constantes de salaires (Ontario)

Ass.-emploi | Rentes/CSST | Surtaxe/Crédit | **Surtaxe prov.** | Contr. Santé (V2)

Surtaxe provinciale (V1)

Lorsque T4 <= 4006.00

V1 = 0

Lorsque T4 > 4006.00 <= 5127.00

$$V1 = 0.2000 * [T4 - 4006.00]$$

Lorsque T4 > 5127.00

$$V1 = 0.2000 * [T4 - 4006.00] + 0.3600 * [T4 - 5127.00]$$

Réduction d'impôt provincial (S)

Le moins élevé de : T4 + V1

et : [2 * (206.00 + Y)] - [T4 + V1]

Si le montant est négatif , S = 0

► Onglet **CONTR. SANTÉ (V2)** .

Constantes de salaires (Ontario)

Ass.-emploi | Rentes/CSST | Surtaxe/Crédit | Surtaxe prov. | **Contr. Santé (V2)**

Contribution - Santé (V2)

SI A <= 20000.00 V2 = 0

SI A > 20000.00 ET A <= 36000.00
V2 = Le moindre de: 300.00 OU $0.0600 \times (A - 20000.00)$

SI A > 36000.00 ET A <= 48000.00
V2 = Le moindre de: 450.00 OU $300.00 + (0.0600 \times (A - 36000.00))$

SI A > 48000.00 ET A <= 72000.00
V2 = Le moindre de: 600.00 OU $450.00 + (0.2500 \times (A - 48000.00))$

SI A > 72000.00 ET A <= 200000.00
V2 = Le moindre de: 750.00 OU $600.00 + (0.2500 \times (A - 72000.00))$

SI A > 200000.00
V2 = Le moindre de: 900.00 OU $750.00 + (0.2500 \times (A - 200000.00))$

MONTANTS PERSONNELS POUR 2010

Ajuster les crédits d'impôt personnels de base au Fédéral et au Provincial à la fiche de l'employé: **SALAIRE | FICHIER DES EMPLOYÉS | GESTION DES EMPLOYÉS | ONGLET SALAIRE**. Pour obtenir les taux des statuts particuliers, veuillez demander le formulaire **TD10N** au provincial et le formulaire **TD1** au fédéral.

► **CRÉDITS D'IMPÔT FÉDÉRAL ET EXEMPTION PROVINCIALE**

Fichier des employés --> Correction

Tableau | Détail | **Salaire** | Métier | Retenues/Cot. synd. | Rev. suppl. | Ret. suppl. | Bnq. Hres./Mess.

N° d'employé..... : 9997
Nom..... : ONTARIO ONTARIO

Salaire	Horaire	Période	Crédit d'impôt fédéral	Majoration d'imp. féd.	Déd. de résidence (HD)	Autres crédits (féd.)	Crédit d'impôt provincial	Autres crédits (prov.)
Nbre hres/période	0.00		10,382.00	0	0.00	0.00	8,943.00	0.00
Période (1-3)	1	(10 pér./ année)						
Taux/période	1,010.00							
Ancienneté (hres)	160.00							
Taux de CSST	0.0000							
Unité de classification		<input checked="" type="checkbox"/> Sal. max. annuel assurable réparti hebdomadairement						

SASKATCHEWAN

Les principaux changements, par rapport à l'année 2009, sont encerclés à l'intérieur des images.

Le chemin d'accès pour effectuer les changements aux tables d'impôt : **OPÉRATEUR | PARAMÈTRES DE SYSTÈME | TABLES D'IMPÔT.**

► TABLE D'IMPÔT PROVINCIAL

Revenu imposable annuel		Taux	Constante
Supérieur à	Sans excéder	V	KP
0.00	40,354.00	11.00	0.00
40,354.00	115,297.00	13.00	807.00
115,297.00	9,999,999.99	15.00	3,113.00

- 11 % du revenu égal ou inférieur à 40 354 \$ (auparavant 40 113 \$);
- 13 % du revenu supérieur à 40 354 \$, mais égal ou inférieur à 115 297 \$ (auparavant 114 610 \$);
- 15 % du revenu supérieur à 115 297 \$.

Le chemin d'accès pour effectuer les changements aux constantes de salaires: **OPÉRATEUR | PARAMÈTRES DE SYSTÈME | CONSTANTES DE SALAIRES**

► Onglet **ASS. EMPLOI**

Constantes de salaires (Saskatchewan)

Ass.-emploi | Rentes/CSST | Surtaxe/Crédit

EMPLOYÉS U = x I EMPLOYEUR (1) x prime employé
 (2) x prime employé

Pér. de paie	Hrs min.	Rémunération minimale	Rémunération maximale	Prime max. par période
52	0	0.00	0.00	0.00
26	0	0.00	0.00	0.00
12	0	0.00	0.00	0.00
24	0	0.00	0.00	0.00
10	0	0.00	0.00	0.00
13	0	0.00	0.00	0.00
22	0	0.00	0.00	0.00
1	0	0.00	<input type="text" value="43200.00"/>	0.00

► Onglet **RENTES/CSST**

Constantes de salaires (Saskatchewan)

Ass.-emploi | Rentes/CSST | Surtaxe/Crédit

Cotisation au Régime de pensions du Canada

EMPLOYÉ Cotisation maximale pour l'année
 C = le moindre de i) Y - D
 et ii) (1 - (/ P))

EMPLOYEUR x la part de l'employé

Maximum annuel assurable CSST

TERRE-NEUVE ET LABRADOR

Les principaux changements, par rapport à l'année 2009, sont encerclés à l'intérieur des images.

Le chemin d'accès pour effectuer les changements aux tables d'impôt : **OPÉRATEUR | PARAMÈTRES DE SYSTÈME | TABLES D'IMPÔT.**

► TABLE D'IMPÔT PROVINCIAL

Revenu imposable annuel		Taux	Constante
Supérieur à	Sans excéder	V	KP
0.00	31,278.00	7.70	0.00
31,278.00	62,556.00	12.80	1,595.00
62,556.00	9,999,999.99	15.50	3,284.00

- 7,7 % du revenu égal ou inférieur à 31 278 \$ (auparavant 31 061 \$);
- 12,8 % du revenu supérieur à 31 278 \$, mais égal ou inférieur à 62 556 \$ (auparavant 62 121 \$);
- 15,5 % du revenu supérieur à 62 556 \$.

Le chemin d'accès pour effectuer les changements aux constantes de salaires: **OPÉRATEUR | PARAMÈTRES DE SYSTÈME | CONSTANTES DE SALAIRES**

► Onglet **ASS. EMPLOI**

Constantes de salaires (Terre-Neuve)

Ass.-emploi | Rentes/CSST | Surtaxe/Crédit | Surtaxe prov. |

EMPLOYÉS U = 0,0173 x I EMPLOYEUR (1) 1,4000 x prime employé
 (2) 0,0000 x prime employé

Pér. de paie	Hrs min.	Rémunération minimale	Rémunération maximale	Prime max. par période
52	0	0.00	0.00	0.00
26	0	0.00	0.00	0.00
12	0	0.00	0.00	0.00
24	0	0.00	0.00	0.00
10	0	0.00	0.00	0.00
13	0	0.00	0.00	0.00
22	0	0.00	0.00	0.00
1	0	0.00	43200.00	0.00

► Onglet **RENTES/CSST**

Constantes de salaires (Terre-Neuve)

Ass.-emploi | Rentes/CSST | Surtaxe/Crédit | Surtaxe prov.

Cotisation au Régime de pensions du Canada

EMPLOYÉ Cotisation maximale pour l'année

C = le moindre de i) Y - D

et ii) $0.049500 \cdot (1 - (\text{input} / P))$

EMPLOYEUR x la part de l'employé

Maximum annuel assurable CSST

► Onglet **SURTAXE/CRÉDIT**

Constantes de salaires (Terre-Neuve)

Ass.-emploi | Rentes/CSST | Surtaxe/Crédit | Surtaxe prov.

Surtaxe fédérale (D)

Lorsque T3 <= -> D = 0

Si T3 > <=

D = $0.0000 \cdot T3 - (\text{input} \cdot 0.00 - (0.0000 \cdot (T3 - 9999999.99)))$

Si T3 > -> D = $0.0000 \cdot T3 + 0.0500 \cdot (T3 - 18500.00)$

Crédit d'impôt fédéral net (K1)

K1 = $0.1500 \cdot TC$

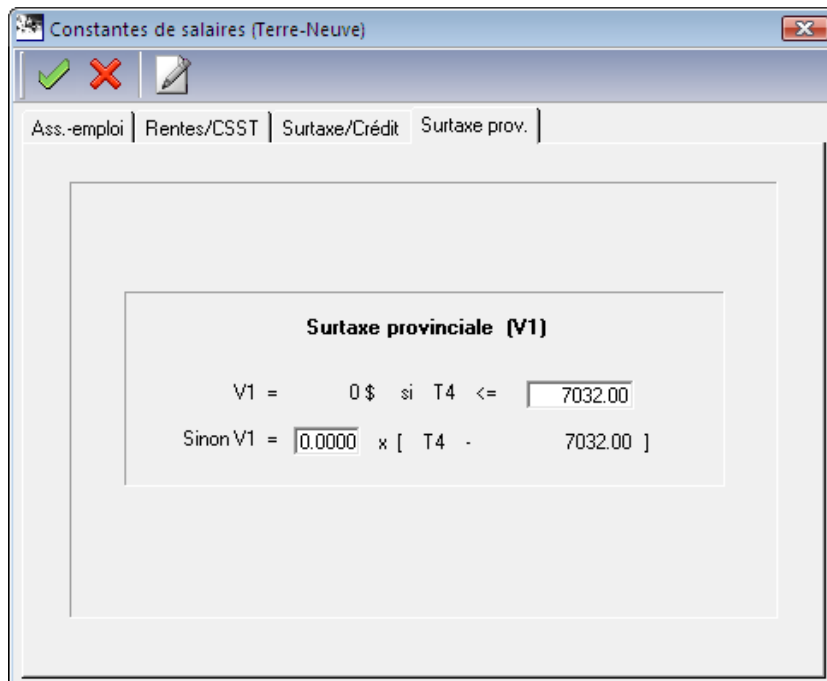
Crédits d'impôt fédéral annuels pour cotisations RPC et AE (K2)

K2 = $(0.1500 \cdot PC) + (0.1500 \cdot PU)$

Crédit d'impôt à l'emploi au Canada (K4)

K4 = $0.1500 \cdot A$ Maximum pour A:

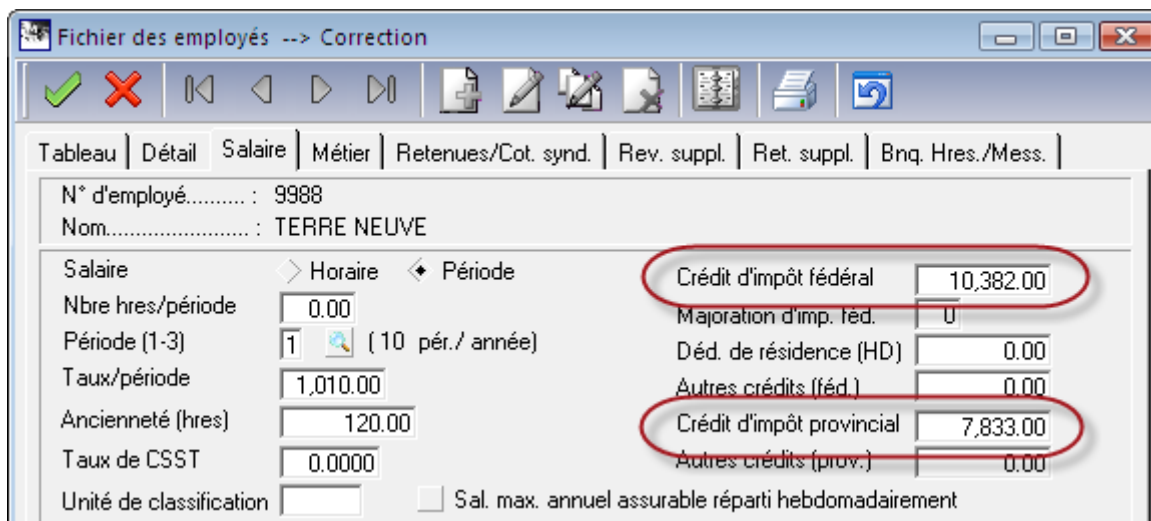
► Onglet **SURTAXE PROV.**



MONTANTS PERSONNELS POUR 2010

Ajuster les crédits d'impôt personnels de base au Fédéral et au Provincial à la fiche de l'employé: **SALAIRE | FICHER DES EMPLOYÉS | GESTION DES EMPLOYÉS | ONGLET SALAIRE**. Pour obtenir les taux des statuts particuliers, veuillez demander le formulaire **TD1NL** au provincial et le formulaire **TD1** au fédéral.

► **CRÉDITS D'IMPÔT FÉDÉRAL ET EXEMPTION PROVINCIALE**



TERRITOIRES DU NORD-OUEST

Les principaux changements, par rapport à l'année 2009, sont encerclés à l'intérieur des images.

Le chemin d'accès pour effectuer les changements aux tables d'impôt : **OPÉRATEUR | PARAMÈTRES DE SYSTÈME | TABLES D'IMPÔT.**

► TABLE D'IMPÔT PROVINCIAL

Revenu imposable annuel		Taux	Constante
Supérieur à	Sans excéder	V	KP
0.00	37,106.00	5.90	0.00
37,106.00	74,214.00	8.60	1,002.00
74,214.00	120,656.00	12.20	3,674.00
120,656.00	9,999,999.99	14.05	5,906.00

- 5,9 % du revenu égal ou inférieur à 37 106 \$ (auparavant 36 885 \$);
- 8,6 % du revenu supérieur à 37 106 \$, mais égal ou inférieur à 74 214 \$ (auparavant 73 772 \$);
- 12,2 % du revenu supérieur à 74 214 \$, mais égal ou inférieur à 120 656 \$ (auparavant 119 936 \$);
- 14,05 % du revenu supérieur à 120 656 \$.

Le chemin d'accès pour effectuer les changements aux constantes de salaires: **OPÉRATEUR | PARAMÈTRES DE SYSTÈME | CONSTANTES DE SALAIRES**

► Onglet **ASS. EMPLOI**

Constantes de salaires (Terr. du Nord-Ouest)

Ass.-emploi | Rentes/CSST | Surtaxe/Crédit

EMPLOYÉS $L = 0,0173$ x I EMPLOYEUR (1) 1,4000 x prime employé
 (2) 0,0000 x prime employé

Pér. de paie	Hrs min.	Rémunération minimale	Rémunération maximale	Prime max. par période
52	0	0.00	0.00	0.00
26	0	0.00	0.00	0.00
12	0	0.00	0.00	0.00
24	0	0.00	0.00	0.00
10	0	0.00	0.00	0.00
13	0	0.00	0.00	0.00
22	0	0.00	0.00	0.00
1	0	0.00	43200.00	0.00

► Onglet **RENTES/CSST**

Constantes de salaires (Terr. du Nord-Ouest)

Ass.-emploi | Rentes/CSST | Surtaxe/Crédit

Cotisation au Régime de pensions du Canada

EMPLOYÉ Cotisation maximale pour l'année 2163.15
 C = le moins de i) Y - D
 et ii) 0,049500 (1 - (3500.00 / P))

EMPLOYEUR 1,000 x la part de l'employé

Maximum annuel assurable CSST

62500.00

► Onglet **SURTAXE/CRÉDIT**

Constantes de salaires (Terr. du Nord-Ouest)

Ass.-emploi | Rentes/CSST | Surtaxe/Crédit

Surtaxe fédérale (D)

Lorsque T3 <= 9999999.99 -> D = 0

Si T3 > 9999999.99 <= 18500.00

$$D = 0.0000 * T3 - [0.00 - [0.0000 * (T3 - 9999999.99)]]$$

Si T3 > 18500.00 -> D = 0.0000 * T3 + 0.0500 * [T3 - 18500.00]

Crédit d'impôt fédéral net (K1)

$$K1 = 0.1500 * TC$$

Crédits d'impôt fédéral annuels pour cotisations RPC et AE (K2)

$$K2 = [0.1500 * PC] + [0.1500 * PU]$$

Crédit d'impôt à l'emploi au Canada (K4)

$$K4 = 0.1500 * A \quad \text{Maximum pour A: } 1051.00$$
MONTANTS PERSONNELS POUR 2010

Ajuster les crédits d'impôt personnels de base au Fédéral et au Provincial à la fiche de l'employé: **SALAIRE | FICHER DES EMPLOYÉS | GESTION DES EMPLOYÉS | ONGLET SALAIRE**. Pour obtenir les taux des statuts particuliers, veuillez demander le formulaire **TD1NT** au provincial et le formulaire **TD1** au fédéral.

► **CRÉDITS D'IMPÔT FÉDÉRAL ET EXEMPTION PROVINCIALE**

Fichier des employés --> Correction

Tableau | Détail | Salaire | Métier | Retenues/Cot. synd. | Rev. suppl. | Ret. suppl. | Bnq. Hres./Mess.

N° d'employé..... : 9986
Nom..... : TERRITOIRES DU NORD-OUEST

Salaire	Horaire	Période	Crédit d'impôt fédéral	Majoration d'imp. féd.	Déd. de résidence (HD)	Autres crédits (féd.)	Crédit d'impôt provincial	Autres crédits (prov.)
Nbre hres/période	0.00		10,382.00	0	0.00	0.00	12,740.00	0.00
Période (1-3)	1	(10 pér./ année)						
Taux/période	1,010.00							
Ancienneté (hres)	0.00							
Taux de CSST	0.0000							
Unité de classification		<input type="checkbox"/> Sal. max. annuel assurable réparti hebdomadairement						

YUKON

Les principaux changements, par rapport à l'année 2009, sont encerclés à l'intérieur des images. Le chemin d'accès pour effectuer les changements aux tables d'impôt : **OPÉRATEUR | PARAMÈTRES DE SYSTÈME | TABLES D'IMPÔT.**

► **TABLE D'IMPÔT PROVINCIAL**

Revenu imposable annuel		Taux	Constante
Supérieur à	sans excéder	V	KP
0.00	40,970.00	7.04	0.00
40,970.00	81,941.00	9.68	1,082.00
81,941.00	127,021.00	11.44	2,524.00
127,021.00	9,999,999.99	12.76	4,200.00

- 7,04 % du revenu égal ou inférieur à 40 970 \$ (auparavant 41 200 \$);
- 9,68 % du revenu supérieur à 40 970 \$, mais égal ou inférieur 81 941 \$ (auparavant 82 399 \$);
- 11,44 % du revenu supérieur à 81 941 \$, mais égal ou inférieur à 127 021 \$ (auparavant 126 264 \$);
- 12,76 % du revenu supérieur à 127 021 \$.

Le chemin d'accès pour effectuer les changements aux constantes de salaires: **OPÉRATEUR | PARAMÈTRES DE SYSTÈME | CONSTANTES DE SALAIRES**

► Onglet **ASS. EMPLOI**

Ass.-emploi | Rentes/CSST | Surtaxe/Crédit | Surtaxe prov. |

EMPLOYÉS = 0.0173 x EMPLOYEUR (1) 1.4000 x prime employé
 (2) 0.0000 x prime employé

Pér. de paie	Hrs min.	Rémunération minimale	Rémunération maximale	Prime max. par période
52	0	0.00	0.00	0.00
26	0	0.00	0.00	0.00
12	0	0.00	0.00	0.00
24	0	0.00	0.00	0.00
10	0	0.00	0.00	0.00
13	0	0.00	0.00	0.00
22	0	0.00	0.00	0.00
1	0	0.00	43200.00	0.00

► Onglet **RENTES/CSST**

Constantes de salaires (Territoire du Yukon)

Ass.-emploi | Rentes/CSST | Surtaxe/Crédit | Surtaxe prov.

Cotisation au Régime de pensions du Canada

EMPLOYÉ Cotisation maximale pour l'année

C = le moindre de i) Y - D

et ii) $0.049500 \cdot (1 - (3500.00 / P))$

EMPLOYEUR x la part de l'employé

Maximum annuel assurable CSST

► Onglet **SURTAXE/CRÉDIT**

Constantes de salaires (Territoire du Yukon)

Ass.-emploi | Rentes/CSST | Surtaxe/Crédit | Surtaxe prov.

Surtaxe fédérale (D)

Lorsque T3 <= -> D = 0

Si T3 > 9999999.99 <=

$D = 0.0000 \cdot T3 - (0.00 \cdot (0.0000 \cdot (T3 - 9999999.99)))$

Si T3 > 18500.00 -> D = $0.0000 \cdot T3 + 0.0500 \cdot (T3 - 18500.00)$

Crédit d'impôt fédéral net (K1)

$K1 = 0.1500 \cdot TC$

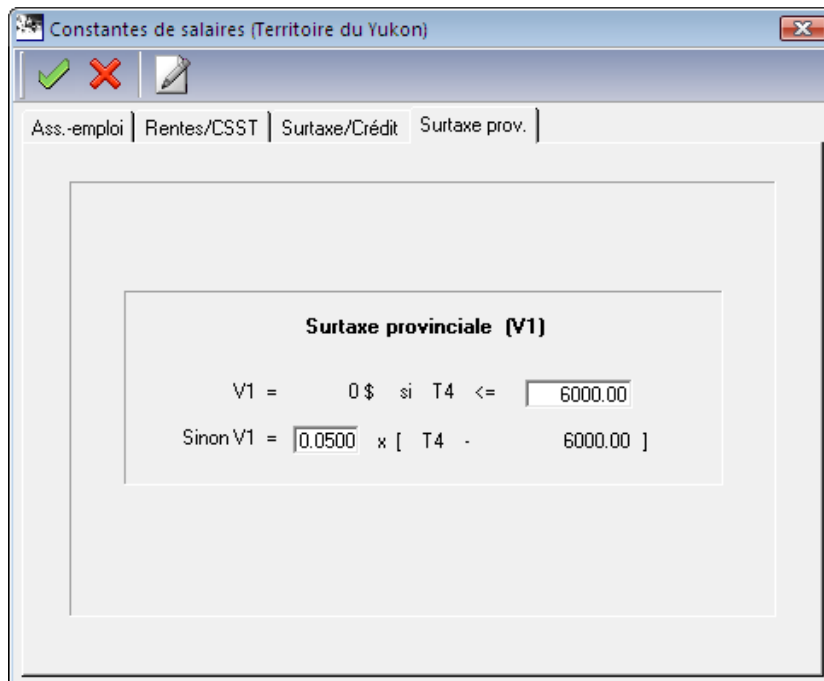
Crédits d'impôt fédéral annuels pour cotisations RPC et AE (K2)

$K2 = (0.1500 \cdot PC) + (0.1500 \cdot PU)$

Crédit d'impôt à l'emploi au Canada (K4)

$K4 = 0.1500 \cdot A$ Maximum pour A:

► Onglet **SURTAXE PROV.**



MONTANTS PERSONNELS POUR 2010

Ajuster les crédits d'impôt personnels de base au Fédéral et au Provincial à la fiche de l'employé: **SALAIRE | FICHER DES EMPLOYÉS | GESTION DES EMPLOYÉS | ONGLET SALAIRE**. Pour obtenir les taux des statuts particuliers, veuillez demander le formulaire **TD1YT** au provincial et le formulaire **TD1** au fédéral.

► **CRÉDITS D'IMPÔT FÉDÉRAL ET PROVINCIAL**

